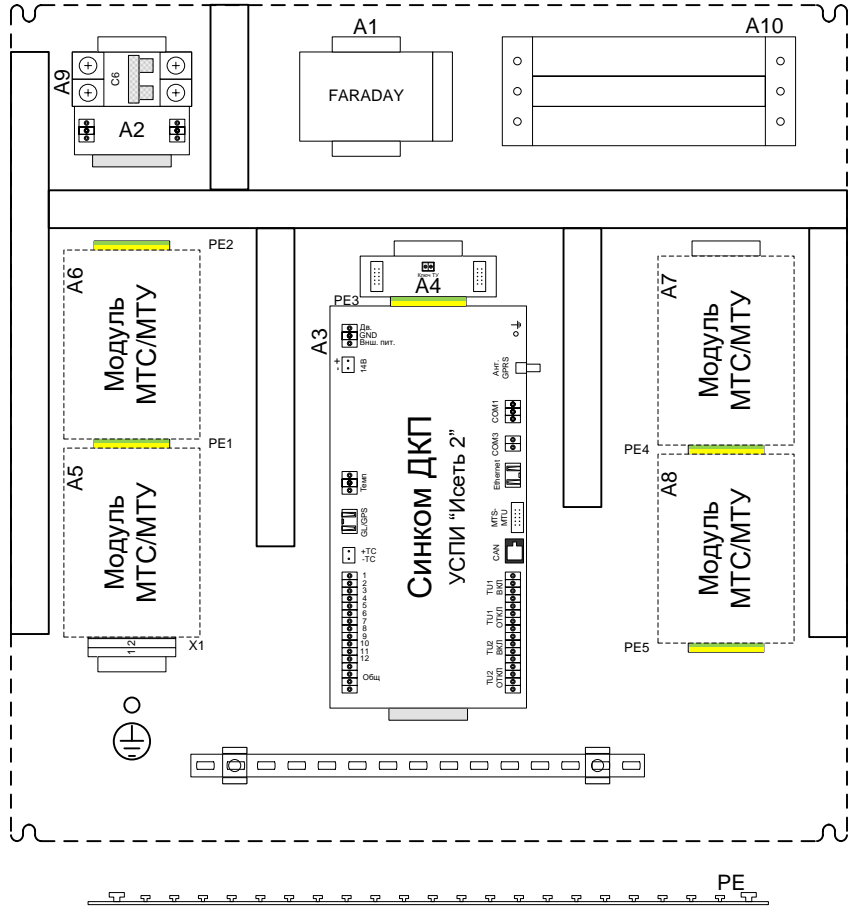


Зона	Поз. обозначение	Наименование				Кол	Примечание
		Шкаф 600*600*220(В*Ш*Г)				1	
	A1	Источник питания FARADAY UPS 30W Simple				1	
	A2	Конвертер Mornsun URB2424YMD-10WR3A4S				1	
	A3	Коммуникационный контроллер «Синком-ДКП»/13,8				1	
	A4	Клеммник для ключа блокировки ТУ «КРТУ-1»				1	
	B1	Датчик открывания дверей				1	
	A9	Автоматический выключатель C6 2P (AC)				1	
	A10	Аккумулятор DELTA DT 1207				1	
	A11	Антенна GSM ANTEY 915 SMA				1	
	A12	Датчик температуры 1.5м				1	
	A13	Датчик температуры 10м				1	
	X1	Клеммник AVK 4R 304390 4мм 2 конт. (220В)				1	
	PE	Шина заземления артикул KZD.R.045.22 (22 гнезда)				1	
	PE1..PE5	Клеммник заземляющий арт. WK. SL/U/V0 57.504.9055.0				5	
		Опциональные элементы					
	A5..A8	Установочные места для модулей:				до 4	
		Модуль ввода ТС «МТС-8.1/24» на разъединительных клеммниках					T1
		Модуль ввода ТС «МТС-8.1/24» на проходных клеммниках					T2
		Модуль ввода ТС «МТС-8/220» на разъединительных клеммниках					T4
		Модуль телеуправления «МТУ-4.РК» с комплектом клеммников					У1
		Модуль телеуправления «МТУ-4» с комплектом реле на колодках					У2


	Взам. инв. №	
	Подпись и дата	
Инв. № подл.		

Монтажная панель

В1  (Устанавливается на стенку шкафа)



Дверь шкафа



						ВО			
						ДКП66			
Изм.	Кол.	Лист	№ док.	Подпись	Дата				
Разработал		Акимов				Общий вид	Стадия	Лист	Листов
Проверил		Кормильцев					РП	1	1
Контроль		Дубров					ООО <НТК ИНТЕРФЕЙС> г. Екатеринбург апрель 2021 г.		
Утвердил		Дмитриев							



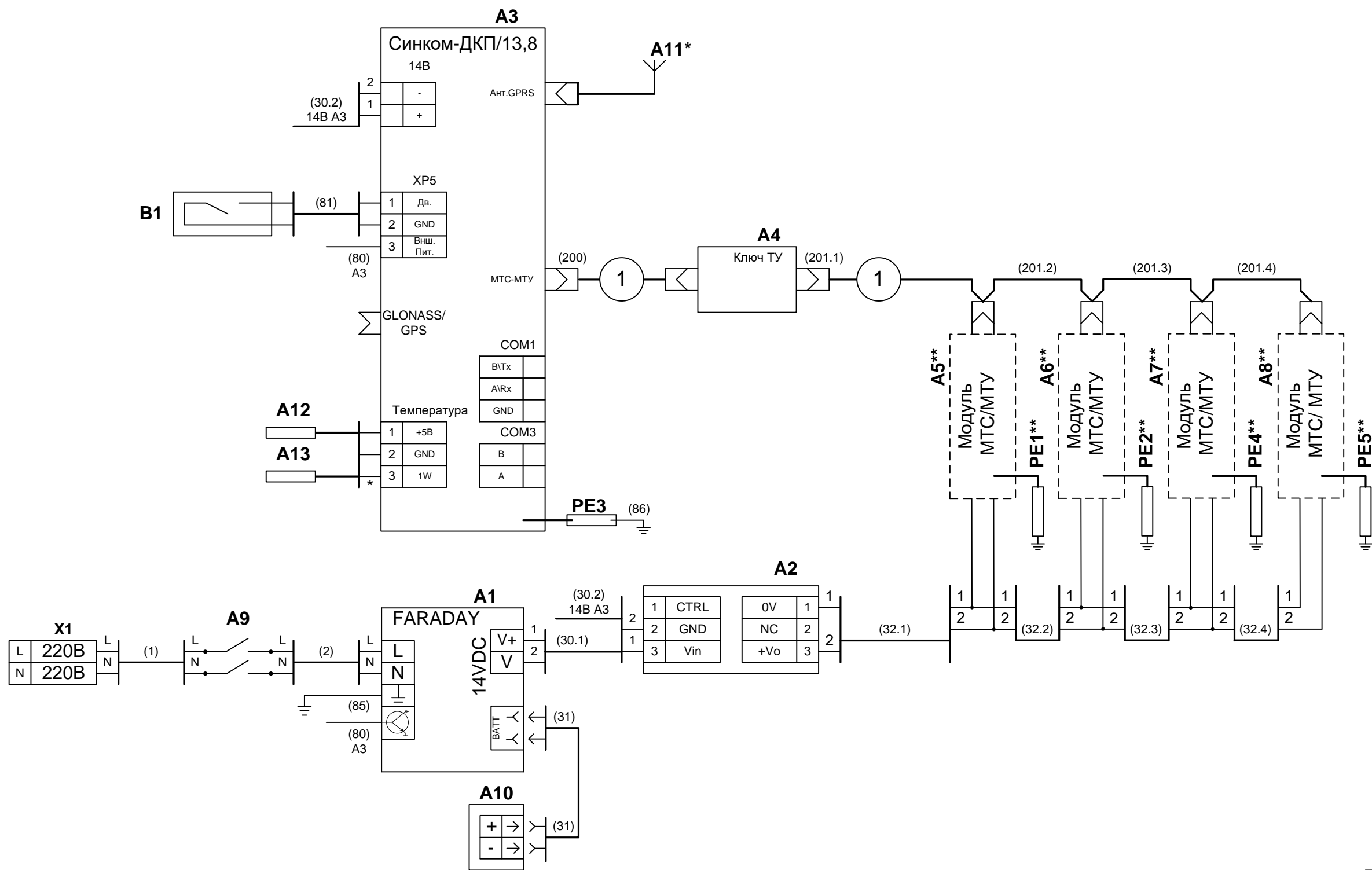


Схема кабеля 1

X1		X2	
GND	1	1	GND
IN1	2	2	IN1
IN2	3	3	IN2
IN3	4	4	IN3
IN4	5	5	IN4
IN5	6	6	IN5
IN6	7	7	IN6
IN7	8	8	IN7
IN8	9	9	IN8
GND	10	10	GND

\*Устанавливается вне шкафа, подключается при монтаже шкафа на объекте

\*\*Полная схема подключения модулей.

При отсутствии модуля на позиции кабели № 32, 201 выводятся к месту его установки, но не подключаются.

Не задействованные контакты кабелей питания изолировать.

Клеммы заземления отсутствующих модулей упаковываются и поставляются отдельно.

ЭЗ

ДКП66

## Схема соединений

Стадия	Лист	Листов
РП	1	1
ООО <НТК ИНТЕРФЕЙС> г. Екатеринбург апрель 2021 г.		

Изм.	Кол.	Лист	№ док.	Подпись	Дата
Разработал	Акимов				
Проверил	Кормильцев				
Контроль	Дубров				
Утвердил	Дмитриев				

